







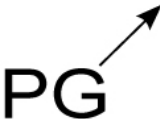







Symboler situationsplan

En situationsplan ska bifogas din ansökan. Situationsplanen ska vara i lämplig skala, t ex tomtskala, och visa fastigheten med boningshus och övriga byggnader, avloppsanläggningens placering, din egen befintliga eller planerade dricksvattenbrunn, andra fastigheters befintliga eller planerade dricksvattenbrunnar inom 100 meter från din avloppsanläggning, för slamtömningsfordon farbar väg samt var provgroparna grävdes. Vid anmälan om ändring av avloppsanläggning ska befintlig anläggning redovisas. Vid ansökan om markbädd eller paketeningsverk ska utsläppspunkten för renat vatten redovisas.

Använd följande symboler:

 Inf Infiltration	 MB Markbädd	 Inf modul Infiltration med modulsystem, till exempel In-Drän eller Pipelife		
 B Borrard brunn	 G Grävd brunn	 2 Tvåkammarbrunn eller motsvarande brunn godkänd för bad-, disk, och tvättvatten	 3 Trekammarbrunn eller motsvarande brunn godkänd för WC+ bad-, disk, och tvättvatten	 F Fördelningsbrunn
 PG Provgrop	 BV Bergvärme	 JV Jordvärme	 Mv Minireningsverk	